

LUXEMBOURG (2024)



2271 exploitations dont
1914 professionnelles



143 840 ha
de SAU des
exploitations

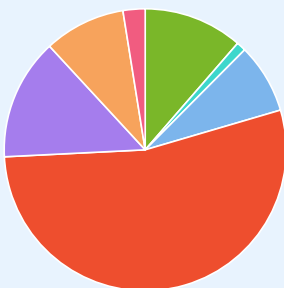


3860 actifs
réguliers agricoles
(2023)



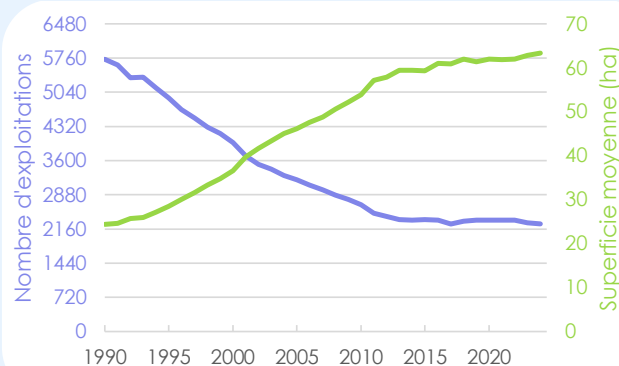
278 490 bovins
1597 détenteurs

Orientation technico-économique des exploitations professionnelles



Grandes cultures 11 %
Horticulture et fruiticulture 1 %
Bovins laitiers 8 %
Bovins viandeux 54 %
Bovins laitiers et viandeux 14 %
Cultures et bovins 9 %
Autres 3 %

Evolution du nombre d'exploitations et de leur superficie moyenne



63,3 ha
123 bovins
1,7 actif rég. agr. (2023)
chef : 55 ans (2023)

Cheptels



26 730 vaches laitières
409 détenteurs



81 000 vaches viandeuses
1374 détenteurs

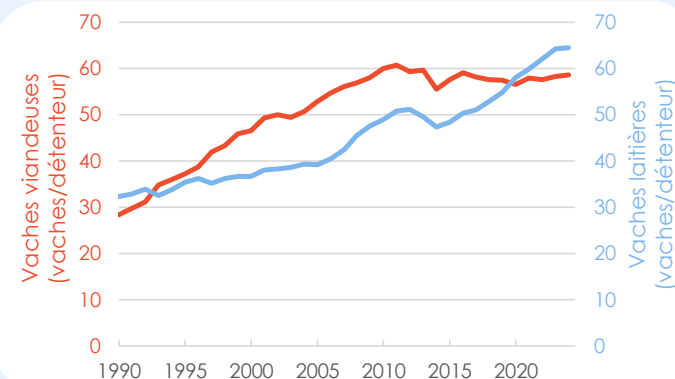


32 710 porcs
53 détenteurs

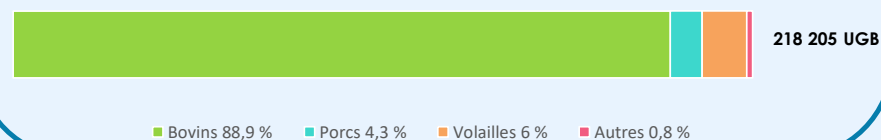


1 236 200 places de volailles
77 détenteurs
(2023)

Evolution du nombre de vaches au sein des exploitations détentrices de bovins



Répartition des unités gros bétail (UGB)

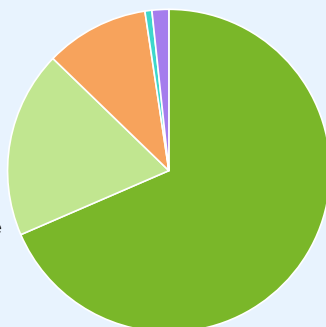


LUXEMBOURG (2024)

Cultures situées sur la province

Productions végétales

154 120 ha
de SAU provinciale



Productions végétales biologiques



36 190 ha



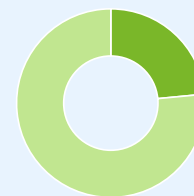
63 % du territoire est situé en Ardenne



La SAU provinciale représente 35 % du territoire

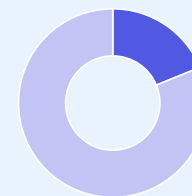
Aspects environnementaux

Productions végétales biologiques



23,5 % de la SAU provinciale

Natura 2000



18,8 % de la SAU provinciale
dont 5,9 % à contraintes fortes
2,7 % à contraintes faibles
10,2 % avec d'autres contraintes

Contribution économique de la province à la production agricole wallonne

